
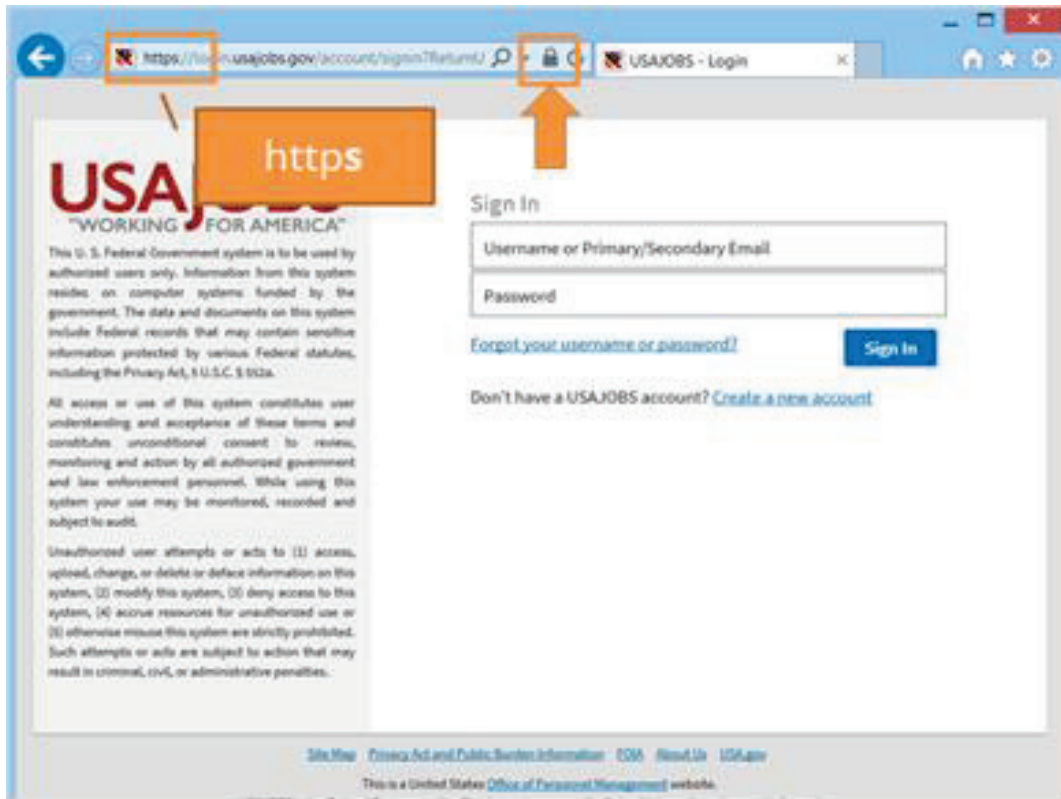


# Mantener las cuentas seguras

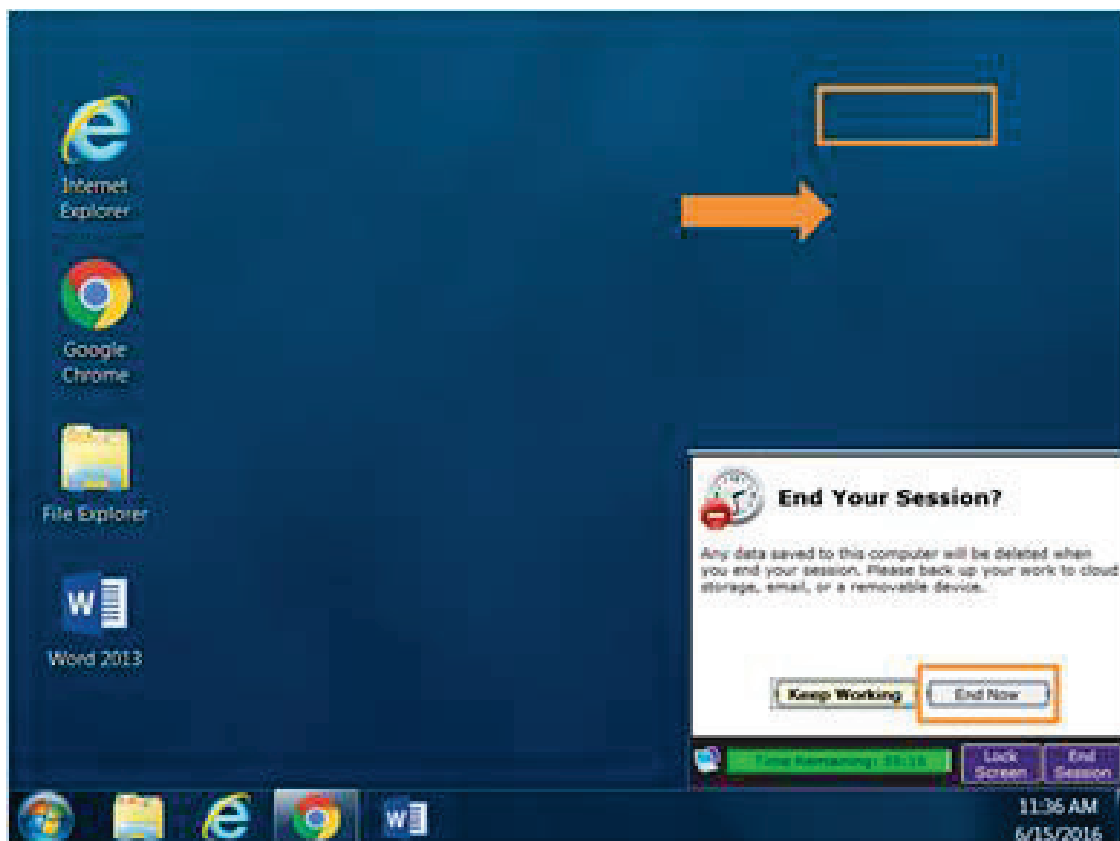
---



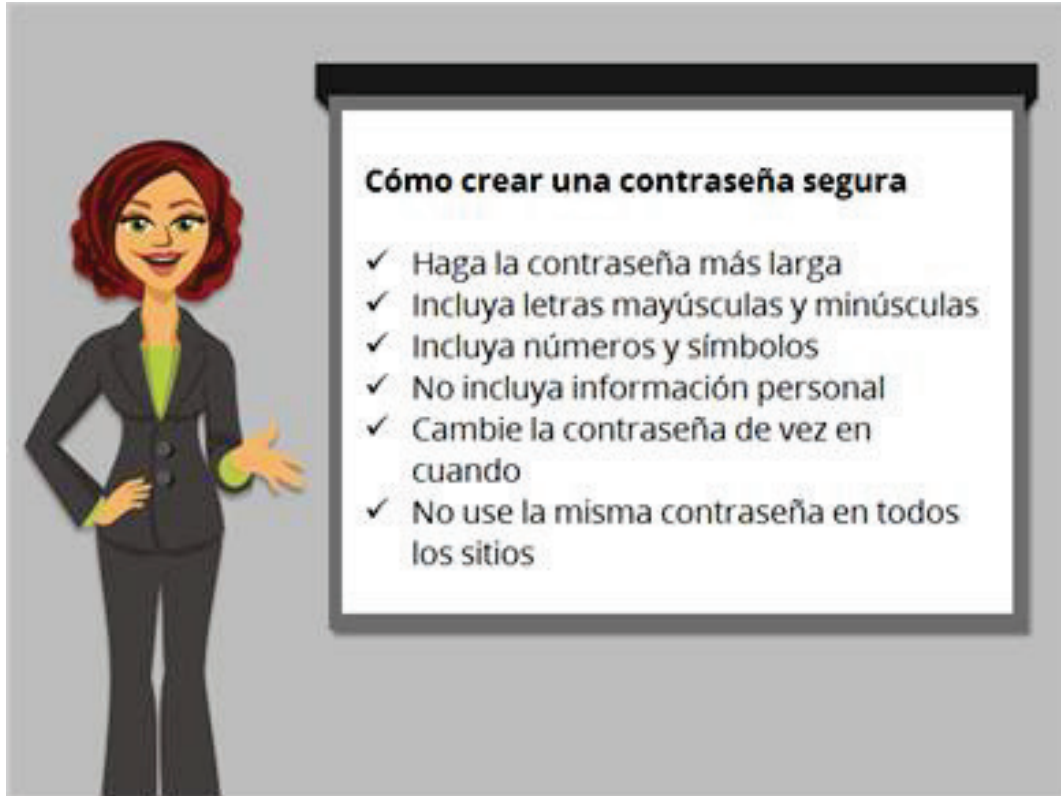
Es importante mantener su cuenta segura en cualquier sitio web. Si una de sus cuentas fue comprometida, podría usarse para enviar mensajes de correo electrónico no deseados, hacer compras o aumentar sus riesgos de seguridad en línea. Si alguien obtiene acceso a su cuenta de correo electrónico, podría utilizarse potencialmente para acceder a otras cuentas también. En esta lección, aprenderemos cómo mantener seguros los inicios de sesión y las contraseñas de sus cuentas.



Primero, verifique que el sitio web sea seguro antes de iniciar sesión. En la página de inicio de sesión, vea la barra de dirección en la parte superior. La dirección del sitio web debe comenzar con "https". También verá un candado. Si el candado no está ahí, el sitio web no está protegiendo totalmente la información de su contraseña. De ser posible, use un sitio web diferente.



Si está usando una computadora compartida, recuerde cerrar la sesión o salir de la cuenta después de terminar. Esto usualmente se hace haciendo clic en un enlace o botón en la esquina superior derecha del sitio web. Si está usando una computadora de la biblioteca, también debe cerrar su sesión en la computadora pública cuando termine.



Una de las medidas más importantes que debe tomar para mantener la seguridad de su cuenta es elegir una contraseña segura o una que sea difícil de adivinar. ¿Cómo sería una contraseña segura? Puede crear una contraseña más larga, incluir mayúsculas y minúsculas, números y símbolos. No incluya palabras comunes o información personal como su dirección o su nombre.

También, es una buena idea cambiar su contraseña ocasionalmente y no usar la misma contraseña en todos los sitios web. Si cree que su computadora ha tenido un virus o se ingresó a su cuenta sin su autorización, debe elegir una nueva contraseña.

¿Cuál de estas contraseñas es la más segura?

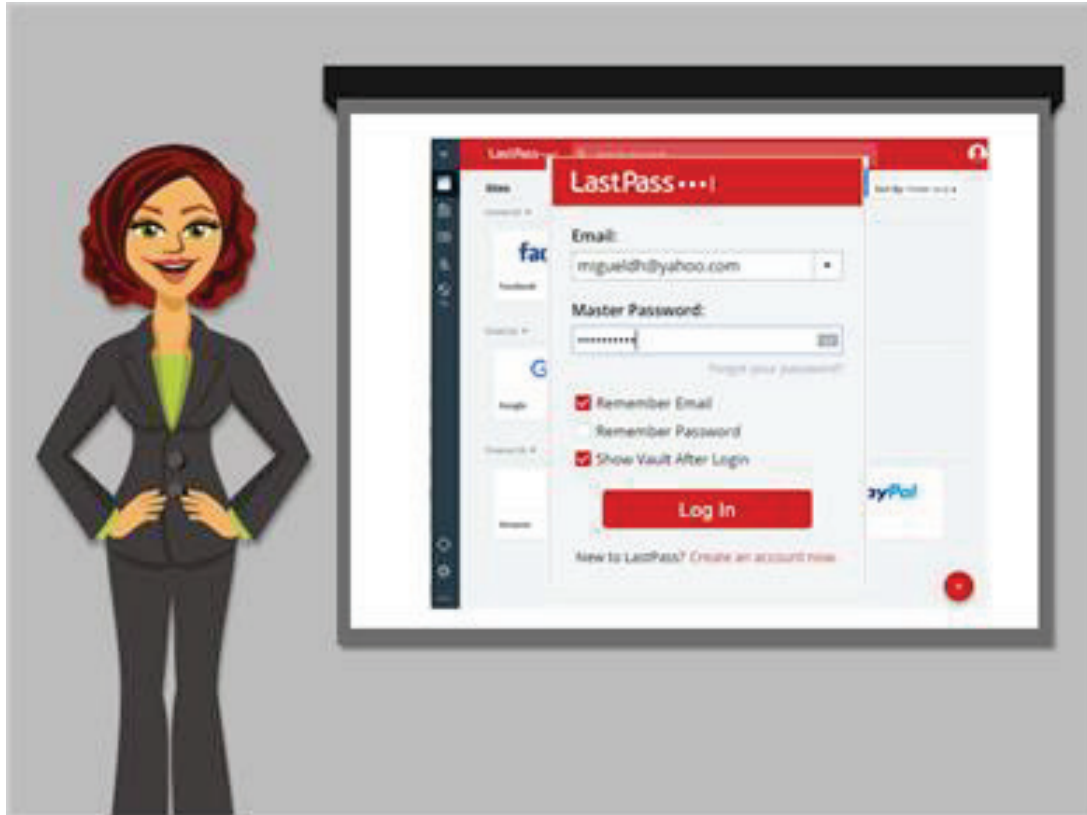
- 51MapleStreet
- blues123
- Miguelherrera90!
- PiedPiper#23

Enviar

¿Cuál de estas contraseñas es la más segura?

1. 51MapleStreet
2. blues123
3. Miguelheurrera90!
4. PiedPiper#23

La respuesta correcta es PiedPiper#23.



Si ha usado Internet por mucho tiempo, puede acumular muchas cuentas diferentes en muchos sitios web distintos. Sus nombres de usuario y contraseñas pueden ser diferentes en cada sitio, por lo que puede ser un reto recordarlas. Hay varias opciones para llevar un registro de sus contraseñas. Puede optar por escribirlas en un cuaderno. Si hace esto, asegúrese de guardar el cuaderno en un lugar seguro y protegido. También puede optar por usar una aplicación o programa seguro para administrar contraseñas que puede ayudarle a llevar un registro de las contraseñas. Estos programas usualmente se desbloquean con una sola contraseña maestra para luego mostrar una lista de todas sus contraseñas.



Ahora que hemos visto cómo crear cuentas y mantenerlas seguras, puede intentar crear sus propios nombres de usuario y contraseñas en los sitios web que utiliza.